

ВСТАНОВЛЕННЯ ДОДАТКУ НА ANDROID

Крок 1: Переходимо(натискаємо) на іконку завантаження у описі додатку на сайті Mediacast.TV



Крок 2: Натискаємо кнопку «Установить» і завантажуюмо додаток

**MEDIA
CAST**

Ukrainian TV online on any device

Mediacast LLC Развлечения ★★★★★ 39

12+

Поддерживаются покупки в приложении

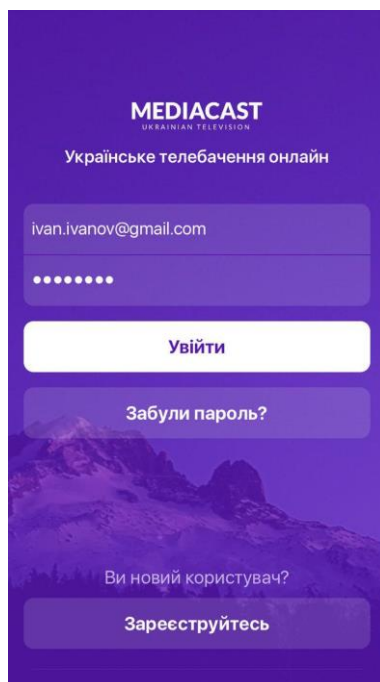
Приложение совместимо с вашим устройством.

Добавить в список желаний

Установить

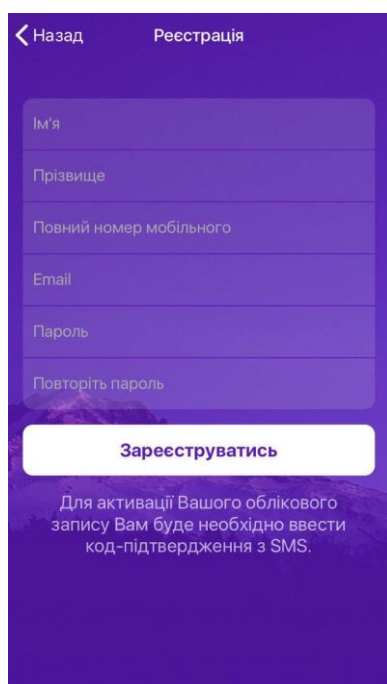
Крок 3: Після завантаження відкриваємо додаток

Якщо ви уже зареєстровані заповнюємо форму і натискаємо «Увійти». Якщо ви не маєте облікового запису натискаємо «Зареєструйтесь»



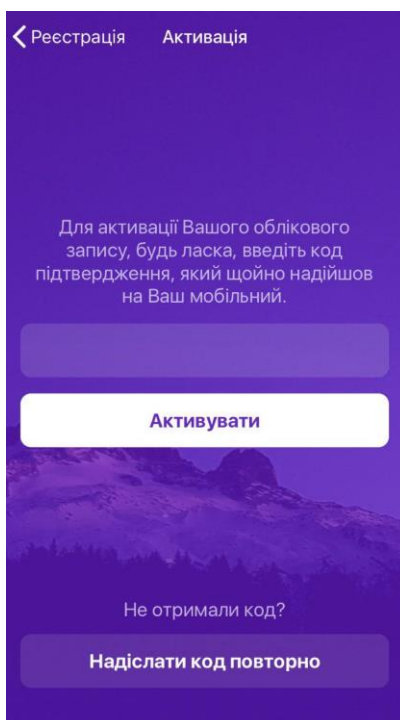
The screenshot shows the login interface of the Mediacast app. At the top, the Mediacast logo and the text 'Українське телебачення онлайн' are displayed. Below this, there are two input fields: the first contains the email address 'ivan.ivanov@gmail.com' and the second is a password field with seven dots. A white button labeled 'Увійти' is positioned below the password field. Underneath is a link 'Забули пароль?'. At the bottom, there is a link 'Ви новий користувач?' and a white button labeled 'Зареєструйтесь'.

Крок 4: Заповнюємо форму наведену нижче і натискаємо «Зареєструватись»



The screenshot shows the registration interface of the Mediacast app. At the top, there is a back arrow and the text 'Назад' and 'Реєстрація'. Below this, there are six input fields: 'Ім'я', 'Прізвище', 'Повний номер мобільного', 'Email', 'Пароль', and 'Повторіть пароль'. A white button labeled 'Зареєструватись' is positioned below the password fields. At the bottom, there is a note: 'Для активації Вашого облікового запису Вам буде необхідно ввести код-підтвердження з SMS.'

Крок 5: Вводимо код підтвердження, який прийде на введений номер телефону, натискаємо «Активувати»



Крок 6: Після активації облікового запису натискаємо «Розпочати перегляд»



Крок 7: Заходимо на головне меню Mediacast.TV.

Вибираємо бажаний канал і насолоджуємося переглядом.